

# Kunnskapsgrunnlag til handlingsplan mot rasisme og diskriminering - 2021

*Handlingsplanen mot rasisme og diskriminering bygger på en stor mengde forskning, politiske føringer og nettbaserte ressursider relatert til tematikken. Arendal kommune har samlet kunnskapsgrunnlaget som er benyttet i utarbeidelsen av handlingsplanen. Fordi kunnskapstilfanget er så omfattende, oppfordrer vi til å benytte kildene til å få mer innsikt i temaer man er opptatt av. Denne oversikten kan bidra til at både innbyggere og medarbeidere finner fram til kunnskap og verktøy som kan være til nytte i det videre arbeidet.*

*Oversikten er på ingen måte utfyllende, også fordi dette er et område hvor det stadig kommer ny innsikt og nye politiske føringer. Oversikten bli gjort digital på kommunens hjemmeside slik at den enkelt kan oppdateres: [www.arendal.kommune.no/diskriminering](http://www.arendal.kommune.no/diskriminering)*

## Innhold

Lokale føringer om likestilling, inkludering og mangfold.....	2
Gode kilder til innsikt om hvordan det er å leve i Arendal og på Agder .....	2
Demokrati, valgdeltakelse og tillit i Norge.....	4
Ytringsfrihet, hatefulle ytringer og voldelig ekstremisme .....	4
Valgdeltakelse .....	5
Diskriminering og klage .....	6
Likestilling av mennesker med funksjonsnedsettelse.....	7
Nasjonale føringer.....	7
Kilder til innsikt .....	7
Mot rasisme og diskriminering på grunnlag av etnisitet og religion .....	8
Nasjonale føringer:.....	8
Kilder til innsikt .....	8
Mot diskriminering på grunn av seksuell orientering, kjønnsidentitet og kjønnsuttrykk .....	9
Nasjonale føringer.....	9
Kilder til innsikt .....	10

## Lokale føringer om likestilling, inkludering og mangfold

- ✚ [Kommuneplanens samfunnsdel, Arendal kommune](#)  
Kommuneplanens samfunnsdel er grunnlag for kommunens andre planer og aktiviteter. Den inneholder mål og strategier som skal gjennomføres i medvirkning med andre. Handlingsplan mot rasisme og diskriminering er forankret under bærekraftmål 16 Fred og rettferdighet
  
- ✚ [Regionplan Agder 2030.](#)  
Planen har fem tema som skal være hovedsatsingsområder frem mot 2030:
  - Attraktive og livskraftige byer, tettsteder og distrikter
  - Verdiskaping og bærekraft
  - Utdanning og kompetanse
  - Transport og kommunikasjon
  - Kultur
  
- ✚ [Regional plan for likestilling, inkludering og mangfold på Agder 2015-2027 \(LIM\)](#)  
LIM-planen er Agder-fylkenes første regionale plan for likestilling, inkludering og mangfold. Den er utarbeidet i tråd med fylkenes regional planstrategier og målene i Regionplan Agder 2020. Fra 2015 har den vært hovedverktøyet for å bygge en likestilt landsdel med gode levekår
  
- ✚ [Strategi for forebygging av voldelige ekstremisme, hatkriminalitet og polarisering i Agder 2019 - 2025](#), politiet i Agder. Strategiplanen inneholder 32 tiltak, og peker selv på at tiltaket om «å etablere og utvikle møteplasser i kommunene på tvers av kulturelle, sosiale og etniske skillelinjer», kanskje er å anse som det viktigste.

## Gode kilder til innsikt om hvordan det er å leve i Arendal og på Agder

- ✚ [Arendal kommunes digitale kartløsning](#)  
Blant kommunens temakart finnes god informasjon om
  - Demografi og levekår i Arendal
  - Tilgjengelige friluftsområdet for rullestolbrukere og personer med nedsatt syn
  - Tilgjengelige sentrumsområder for innbyggere med rullestol og nedsatt syn
  
- ✚ [Folkehelseundersøkelsen i Agder 2019](#)  
Rapporten presenterer Folkehelseundersøkelsen i Agder 2019 med utvalgte resultater for blant annet psykisk helse, helserelatert atferd, sosialt miljø, nærmiljø og livskvalitet. Resultatene sammenlikner Agder med de andre fylkene som har gjennomført undersøkelsen.
  
- ✚ [Ungdata.](#)  
Ungdata er lokale barn- og ungdomsundersøkelser der skoleelever over hele landet svarer på spørsmål om hvordan de har det, og hva de driver med på fritiden. De siste årene har det vært en økning av unge som plages av symptomer på angst, depresjon og andre psykiske lidelser i oppveksten. Stress og bekymringer oppgis som de vanligste plagene hos ungdom. Neste undersøkelse gjennomføres i 2022.
  - [UngData rapport om ungdomsskoleelever i Arendal](#)
  - [UngData rapport om elever på videregående skole i Arendal](#)

✚ Arendalsundersøkelsen 2019, Arendal kommune og Universitetet i Agder (ikke publisert)

Arendal kommune gjennomførte i samarbeid med Universitetet i Agder, spørreundersøkelsen blant kommunens innbyggere. Nedenfor følger et utvalg svar knyttet til hvor trygt innbyggere opplever den viktige møteplassen som Arendal sentrum er.

Tabell 22. Opplevelse av sentrum som et trygt sted å bo

	Antall	Prosent
Ja	783	(49,4)
Nei	419	(26,5)
Vet ikke	382	(24,1)
Total	1584	(100,0)

Tabell 22b. Aldersfordelt

	Under 30 år	30-40 år	40-60 år	Over 60 år	p-verdi
	antall (prosent)	antall (prosent)	antall (prosent)	antall (prosent)	
Ja	41 (45,6%)	188 (41,6%)	509 (53,0%)	44 (62,0%)	
Nei	34 (37,8%)	138 (30,5%)	230 (24,0%)	9 (12,7%)	
Vet ikke	15 (16,7%)	126 (27,9%)	221 (23,0%)	18 (25,4%)	<0,001

Tabell 22a. Dersom nei, hva er årsaken til at sentrum ikke oppleves som et trygt sted å bo?

	Antall	Prosent*
Mye fyll/rus	360	(85,9)
Kriminalitet	331	(79,0)
Folketonne gater	102	(24,3)
Forfalle hus og lokaler	52	(12,4)
Annet	47	(11,2)
Dårlig belysning	31	(7,4)
Trafikk	17	(4,1)
Total	940	

\* Prosentandelen overskrider 100 da respondentene kunne velge flere svaralternativer

Rapporten oppsummerer disse svarene slik: «Mange respondenter føler seg utrygge og savner mer synlig politi. De som føler seg utrygge kan i hovedsak deles i to grupper. Den ene gruppen er engstelig for innvandrere og grupper av innvandrere i sentrum. Den andre gruppen er bekymret for narkotikaomsetning og derav følgende kriminalitet.»

Tabell 23. Deltakelse på ulike typer kulturtilbud i sentrum|

	Antall	Prosent*
Kino	608	(65,6)
Konsert	723	(52,8)
Forestillinger	815	(46,9)
Bibliotek	1012	(39,4)
Idrett/trening	138	(18,1)
Museum/galleri	279	(8,9)
Annet	70	(4,5)
Total	3645	

\* Prosentandelen overskrider 100 da respondentene kunne velge flere svaralternativer

## ✚ Statistikk over voldskriminalitet ved Arendal og Froland politistasjonsdistrikt

Kriminalitetstype	2017	2018	2019	2020
Voldskriminalitet (kroppskrenkelse og kroppsskade)	151	169	167	132
Familievold	79	68	67	38
Mishandling i nære relasjoner * Mishandling i familieforhold	44	34	35	102
Trusler	89	98	94	96
Hatkriminalitet Hatefulle ytringer	2	2	1	3
Voldssaker U18 Anmeldte under 18 år	28	35	29	22
Totalt antall saker under kriminalitetstypen vold Arendal	371	379	392	353

\*Mishandling i nære relasjoner: Straffeloven av 1902 §219 og Straffeloven av 2005 §§282 og 283 (ikrafttredelse 1.10.15). For at disse paragrafene skal brukes må det være alvorlig eller gjøres gjentatte ganger. Ved betydelig skade eller død benyttes § 283. Hvis det er enkeltstående tilfeller, vil dette vanligvis bli kodet som kroppskrenkelse og kommer ikke fram på denne statistikken. Slike saker vil likevel bli registrert blant sakene som i det vedlagte skjemaet, er betegnet som familievold.

## Demokrati, valgdeltakelse og tillit i Norge

### Ytringsfrihet, hatefulle ytringer og voldelig ekstremisme

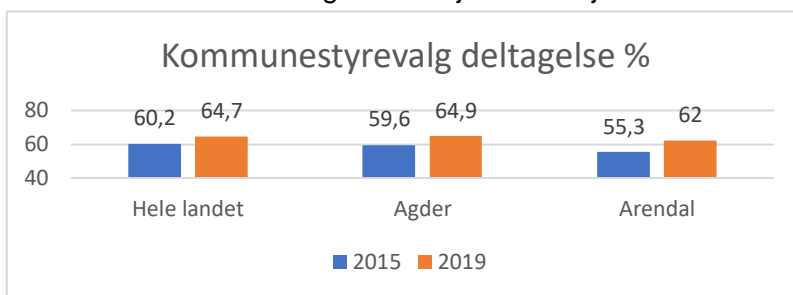
- ✚ [Ytringsfrihetskommisjonen](#) Kommisjonen utreder de sosiale, teknologiske, juridiske og økonomiske rammene for ytringsfrihet i dagens samfunn, og nettsiden inneholder opptak av flere interessante debatter og foredrag om ytringsfrihet
- ✚ [Regjeringens strategi mot hatefulle ytringer 2016-2020](#) Strategien åpner med en politisk erklæring og gir en god kunnskapsstatus om hatefulle ytringer:
  - Hatkriminalitet og hatefulle, uønskede og krenkende ytringer har konsekvenser både på individ-, gruppe og samfunnsnivå. På individnivå er det snakk om direkte konsekvenser for den eller de som utsettes, i form av psykisk stress, begrenset bevegelses og ytringsfrihet, og frykt.
  - På gruppenivå kan det medføre at enkelte grupper trekker seg tilbake fra offentligheten, og at utsatte grupper internaliserer negative stereotypier.
  - På samfunnsnivå kan konsekvensene være at diskriminering normaliseres.
  - I ytterste konsekvens kan hatefulle ytringer motivere til og legitimere grovere straffbare handlinger og vold. Utsatthet for vold og diskriminering, og enkelte gruppers tilbaketrekning fra offentligheten medfører et dårligere fungerende demokrati.
  - Avsendere bygger sine ytringer på fordommer, stereotypier og forestillinger om forskjeller mellom grupper
  - Etnisitet og seksuell orientering er de vanligste grunnlagene for hatefulle ytringer.
  - Det er mindre kunnskap om hets rettet mot personer med nedsatt funksjonsevne.
  - Unge har langt oftere enn eldre hatt ubehagelige opplevelser på nettet.
  - Totalt sett er det relativt små kjønnsforskjeller når det gjelder omfang, men kvinner og menn utsettes for ulike former for netthets.
- ✚ [PLATTFORM – Norsk Institutt for Forebygging av Radikalisering og Voldelig Ekstremisme](#). Plattform er et tverrinstitusjonelt samarbeid mellom fagmiljø innen politi,

alle kommunene på Agder og forskningsmiljøer som arbeider for å forebygge radikalisering og voldelig ekstremisme i samfunnet. Plattform arrangerer kurs, foredrag og debatter knyttet til ytringsfrihet, venstreekstremisme, høyreekstremisme, hatkriminalitet med mer. De er svært positive til å bidra med lokale arrangementer i Arendal.

## Valgdeltakelse

Regjeringen har som mål at valgdeltagelsen skal være høy og at velgere i alle samfunnslag skal delta i størst mulig grad, dette for at befolkningen skal gjenspeiles i den politiske representasjonen. Det å stemme ved valg kan forstås som et uttrykk for at man har tillit til samfunnets institusjoner, demokratiet og tilhørighet til fellesskapet. Valgdeltagelsen i kommunestyret er 5 % lavere i Arendal enn landet for øvrig. Det er kjønnsforskjell mellom valgdeltagelse både i den generelle befolkningen og blant innvandrere. Og det er høyest valgdeltagelse blant 40-80 åringene.

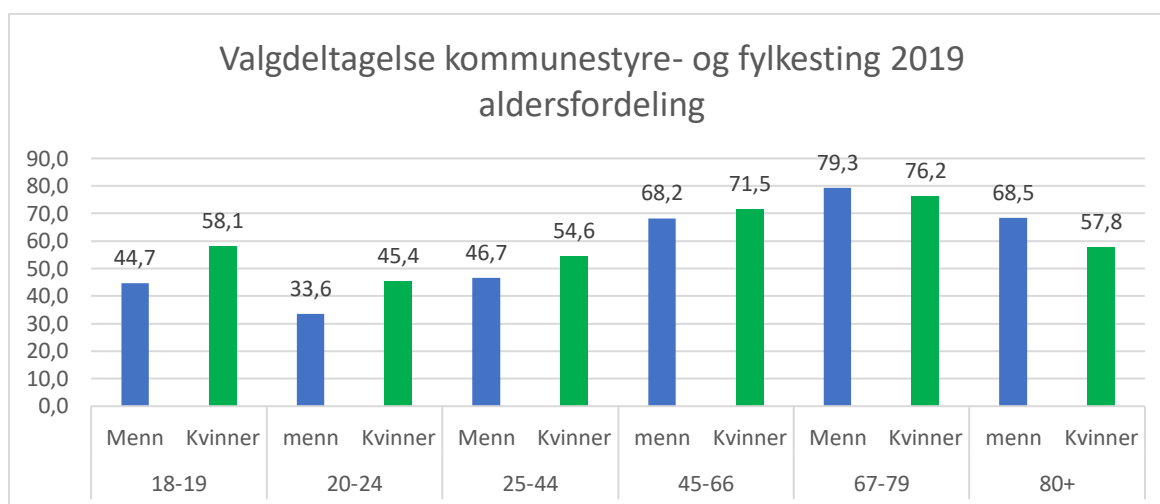
Tall på kommunenivå knyttet til innvandrerbakgrunn, funksjonsnedsettelse eller seksuell orientering er ikke tilgjengelig.



Kilde figur: KommuneHelse statistikkbank

Deltagelse Kommunestyre- og fylkesting 2019 -Innvandrerbakgrunn		
Begge kjønn	Norske statsborgere uten innvandrerbakgrunn	65,5
	Norske statsborgere, innvandrere	45,8
	Norske statsborgere, norskfødte med innvandrerforeldre	41,4
Menn	Norske statsborgere uten innvandrerbakgrunn	63,6
	Norske statsborgere, innvandrere	44,3
	Norske statsborgere, norskfødte med innvandrerforeldre	36,0
Kvinner	Norske statsborgere uten innvandrerbakgrunn	67,4
	Norske statsborgere, innvandrere	47,1
	Norske statsborgere, norskfødte med innvandrerforeldre	48,2

Nasjonale tall om valgdeltakelse: over - SSB tabell 12813, under- SSB tabell 12812

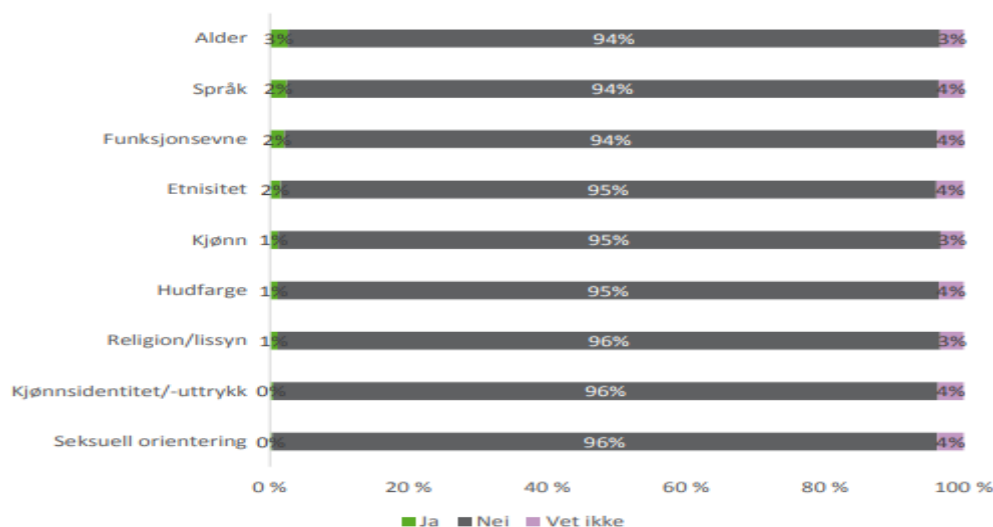


## Diskriminering og klage

Alle offentlige tjenester har en lovpålagt plikt til å fremme likestilling og hindre diskriminering. Diskriminering i tjenesteyting betyr at noen innbyggere ikke får de tjenestene de trenger, eller får dårligere tjenester, på grunn av synlige eller usynlige kjennetegn

- ✚ [Innbyggerundersøkelsen \(Difi 2019\)](#) kartlegger holdninger innbyggere har til det offentlige, og sier noe om hvordan innbyggerne synes det offentlige utfører sitt arbeid, og sendes ut til cirka 40 000 respondenter hvor svarprosenten i 2019 var 19 %, som utgjorde 7134 svar.
  - 66 % er enige i at det offentlige følger lover og regler, og 65 % at innbyggere blir behandlet med respekt, Siden 2010 har det vært en økning i andelen, med en topp i 2015 (71 og 68%). 2019 resultatene viser en utflating mot 2010 resultatene (64 og 55%).
  - 70% mener at det offentlige tilbyr tjenester av god kvalitet, som er en økning på 5 % siden 2015. Dog er det mange som mener at det offentlige har et forbedringspotensialet ved at kun 46 % mener at det offentlige lytter til innbyggernes meninger, og at 60 % at det er mye plunder og heft i møtet med det offentlige.
  - I forhold til spørsmålet om at det offentlige behandler alle grupper rettferdig, uavhengig av kjønn, funksjonsevne, etnisitet, religion, seksuell orientering e.l. svarer flertallet (54 %) at de er enige om det (27 % er uenige). Det er en fremgang på 9% som er enige siden 2013.
  - I forhold til klart språk i det offentlige er 47 % enige i at offentlige brev, brosjyrer o.l. er enkle å forstå, 31 % er enige i at det offentliges vedtak i enkeltsaker er lette å forstå, mens 38 % er enige i at det offentlige legger vekt på å lage lover og forskrifter som har et klart og tydelig språk. Det som er tydelig er at både de som er enige og de som er uenige er økende fra 2013
  - 32 prosent av innbyggerne er enig i at det offentlige tar brukerne med på råd i utviklingen av tjenester og tilbud, men enda flere er uenige (35 %). Selv om en kan ønske seg at resultatet var mer positivt så har det vært en økning siden 2013, da det kun var 17 % som var enige i at det offentlige tok bed brukerne på råd.
  
- ✚ [Difis innbyggerundersøkelse fra 2015](#) viser at:
  - Innbyggere som har opplevd å få dårlig behandling pga. språk er overrepresentert hos innbyggere som har to foreldre som er født utenfor Norge (18 %), sammenlignet med 0 % for de som har en eller to foreldre som er født i Norge.
  - I befolkningen som helhet er det en prosent som oppgir at de har blitt dårlig behandlet på grunn av hudfarge, tilsvarende tall for innvandrere fra Afrika er 20 %, og 14 % for innvandrere fra Asia.
  - Innbyggere som oppgir at de har en nedsatt fysisk eller psykisk funksjonsevne oppgir i større grad at de har opplevd dårlig behandling i møte med offentlig tjeneste (9-10 %).
  - Nytt er eget spørsmål om diskriminering på grunn av seksuell orientering, resultatet viste at 0,3 % i befolkningen hadde opplevd dårlig behandling på denne bakgrunnen.

### Andel som har opplevd å bli dårlig behandlet i møte med offentlig tjeneste, på grunn av:



Figur 27 Har du i løpet av de siste 12 månedene opplevd å bli dårlig behandlet i møte med offentlig tjeneste, på grunn av ...? Prosentfordeling.

## Likestilling av mennesker med funksjonsnedsettelse

### Nasjonale føringer

- ✚ [Et samfunn for alle – Regjeringens strategi for likestilling av mennesker med funksjonsnedsettelse for perioden 2020–2030 \(PDF\)](#)

- ✚ [Et samfunn for alle – Likestilling, demokrati og menneskerettigheter. Regjeringens handlingsplan for likestilling av personer med funksjonsnedsettelse 2020–2025.](#)

I denne handlingsplanen følger regjeringen opp strategiens visjoner og mål. Handlingsplanen følger opp FN-konvensjonen om rettighetene til mennesker med nedsatt funksjonsevne (CRPD), og anbefalingene fra CRPD-komiteen avgitt våren 2019. Regjeringen peker på at i dag er mennesker med funksjonsnedsettelse underrepresentert i politiske partier. Når mennesker med funksjonsnedsettelse ikke er tilfredsstillende representert betyr det at deres politiske medborgerskap ikke er tilstrekkelig ivare tatt. Dette gjelder i politiske fora, men også i hverdagen, i organisasjoner og i det øvrige sosiale liv.

- ✚ [Konvensjon om rettighetene til mennesker med nedsatt funksjonsevne \(CRPD\)](#)

Norge ratifiserte FN-konvensjonen i 2013, og den ligger til grunn i kommuneplanens samfunnsdel i Arendal kommune.

### Kilder til innsikt

- ✚ [Bufdir – ressurside om nedsatt funksjonsevne](#) - et utvalg faktainformasjon:
  - Personer med funksjonsnedsettelse deltar i mindre grad enn andre i arbeidslivet, der 44 % med nedsatt funksjonsevne er sysselsatt, mens 74 % i befolkningen generelt. Sysselsettingen har vært stabilt lav over tid, uavhengig av konjunkturer og tiltak.
  - Sysselsettingsgraden øker markant med utdanningsnivå, og utdanningsnivå er enda viktigere for denne gruppen enn for befolkningen for øvrig. 6 av 10 arbeidsgivere er enige i at virksomheten kan gå glipp av verdifull kompetanse dersom de ikke ansetter personer med funksjonsnedsettelse.

- En større andel blant personer med nedsatt funksjonsevne jobber deltid, kombinerer jobb med trygd og har lavere inntekt. Det er også kjønnsforskjeller ved at flere kvinner jobber deltidsstillinger, opplever begrensninger i jobben og har et udekt behov for tilrettelegging. De med sterkest grad av nedsatt funksjonsevne eller sykdom er også de som oftest jobber deltid, har et stort udekt behov for tilrettelegging, føler seg mest diskriminert og i minst grad er sysselsatt.
  - Personer med funksjonsnedsettelse opplever fortsatt barrierer i å besøke offentlige bygninger og private boliger. 2 av 3 bor i boliger som ikke har tilgjengelig inngangsparti eller utearealer for personer med bevegelseshemming, 7 av 10 undervisningsbygg forvaltet av statsbygg er ferdigstilt som universelt utformet, 25 % av inngangspartiene i offentlige bygninger er tilgjengelige for brukere av elektrisk rullestol.
- ✚ [Bufdir – ressurside om FN-konvensjonen om rettighetene til mennesker med nedsatt funksjonsevne \(CRPD\)](#). Her finnes også en kommunemonitor - en samling av indikatorer som gir kommuner oversikt over ressurser, kvalitet og dekningsgrad knyttet til tjenester som kan være sentrale for personer med nedsatt funksjonsevne. Monitoren gir også mulighet til å sammenligne seg med andre kommuner, og se utvikling over tid.
  - ✚ [Bufdir – ressurside om universell utforming](#)

## Mot rasisme og diskriminering på grunnlag av etnisitet og religion

Nasjonale føringer:

- ✚ [Regjeringens handlingsplan mot rasisme og diskriminering på grunn av etnisitet og religion 2020–2023](#) Handlingsplanen gir en samlet kunnskapsoversikt og synliggjør tiltak innenfor ulike livsområder, som utdanning, arbeid, bolig, straffesakskjeden med mer.
- ✚ [Handlingsplan mot diskriminering av og hat mot muslimer 2020 - 2023](#). Med denne handlingsplanen forsterker regjeringen sin samlede innsats for å bekjempe og forebygge hat mot og diskriminering av muslimer bli forsterket.
- ✚ [FNs konvensjon mot rasediskriminering \(ICERD\)](#)  
Norge ratifiserte konvensjonen i 1970, og er inkorporert i norsk lov gjennom likestillings- og diskrimineringsloven.

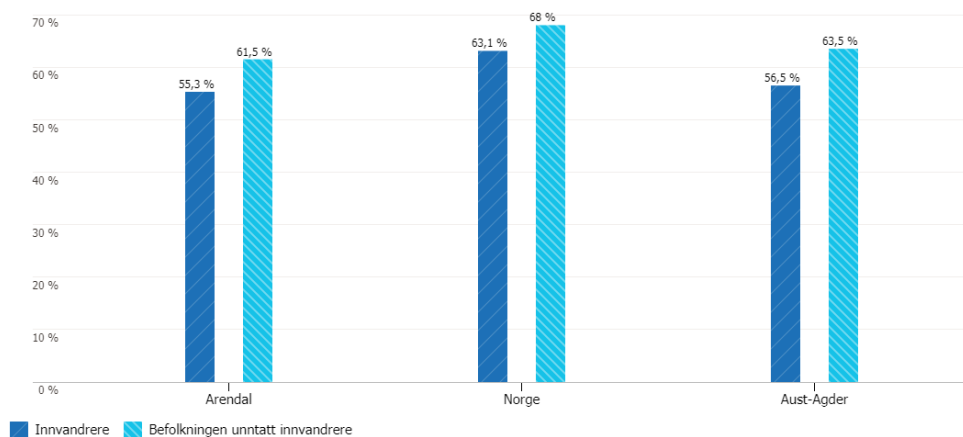
Kilder til innsikt

- ✚ [Bufdir ressurside om etnisitet, religion og livssyn](#) – et lite utvalg faktainformasjon
  - En studie fra 2018 viser at befolkningen er delt i synet på om innvandring er en trussel mot den norske velferdsstaten. Det var noe høyere oppslutning om denne påstanden i 2017 enn i 2012 og 2013. Befolkningen er også delt i synet på om innvandring er en trussel mot norske verdier. Nesten halvparten er helt eller delvis enig i påstanden
  - Befolkningen har mer negative holdninger til muslimer og rom enn til andre minoritetsgrupper.
  - Innvandreres deltagelse i arbeidsliv står sentralt i norsk integreringspolitikk. Når arbeidsledigheten er 3,7 for den generelle befolkningen var den på 7,7 blant innvandrere.



- Kjønnsforskjellen i sysselsetting er betydelig større blant innvandrere enn i den øvrige befolkningen, og forskjellen mellom kvinner med og uten barn er også større blant innvandrere enn befolkningen ellers. Sysselsettningsnivået varierer med landbakgrunn, der innvandrere med bakgrunn fra Asia og Afrika har et betydelig lavere sysselsettningsnivå enn andre grupper.
- En studie finner at innvandreres sannsynlighet for å være i jobb øker når utdanningen er tatt i Norge, dette gjelder uavhengig av utdanningsgrad fra utlandet, men som for den generelle befolkningen vil sannsynligheten for å være i jobb øke med utdanningsnivå. Innvandrere som har tatt høyere utdanning i Norge har imidlertid lavere inntekt og sysselsetting enn befolkningen ellers med de samme kvalifikasjonene.

Sysselsetting (prosent)



Figuren viser andel sysselsatte fordelt etter bakgrunn i 2018 i Arendal, Aust-Agder og Norge.  
Kilde: SSB, sist målt: 31.12.2018

- ✚ [Rekruttering av flyktninger. Arbeides det for lite med likestilling, inkludering og mangfold i Agder-kommunene som arbeidsgivere? FOU RAPPORT 16 – 2020 NORCE Samfunn](#)
  - Denne rapporten peker på at når personer med flyktningbakgrunn ikke får jobb, så blir det gjerne forklart med at de mangler formell kompetanse, og ikke er gode nok i norsk. Studien viser derimot at det også kan skyldes mangel på kompetanse om likestilling, inkludering og mangfold hos ledere og ansatte i kommunene.
  - I tillegg til å etablere strategier for å gjennomføre allerede nedfelte visjoner for mangfold i arbeidslivet, foreslår forskerne kompetansehevende tiltak både for flyktningene og for ansatte i kommunene.

## Mot diskriminering på grunn av seksuell orientering, kjønnsidentitet og kjønnsuttrykk

### Nasjonale føringer

- ✚ [Trygghet, mangfold, åpenhet. Regjeringens handlingsplan mot diskriminering på grunn av seksuell orientering, kjønnsidentitet og kjønnsuttrykk 2017–2020](#)  
Handlingsplanen oppsummerer relevant forskning på området og nasjonale tiltak

## Kilder til innsikt

### + [Bufdir sin ressurside LHBTI](#)

- 1,2-10 % av befolkningen er homofile, lesbiske eller bifile i Norge.
- Generelt har holdningene til lhbt (lesbiske, homofile, bifilt, transpersoner) personer blitt mer positive.
- Større andeler lesbiske, homofile, bifile har angst- og depresjonssymptomer enn heterofile.
- En utvalgsundersøkelse om lhbt personer i 2013 viste at bifile kvinner i alderen 16-19 år kom dårligst ut.
- Skeive med innvandrerbakgrunn opplever diskriminering både på grunn av innvandrerbakgrunn og fordi man bryter med normer for kjønn og seksualitet.
- Skeive med innvandrerbakgrunn rapporterer også om rasisme og ekskludering i skeive miljøer, og homonegativisme i innvandrer miljøer

### + [Skeives levekår i Agder](#), Østlandsforskning rapport 10/2018

Undersøkelsen inkluderer 733 personer med LHBT bakgrunn, og viser helseforskjeller mellom LHBT gruppene og mellom LHBT og den øvrige befolkningen, samtidig som den viser utfordringene LHBT personer står i. Her er noen funn:

- Hver tredje respondent i undersøkelsen har hatt redusert arbeidsevne på grunn av psykisk uhelse det siste året.
- Mange sliter med fysiske og psykiske helseplager.
- Skeive i Agder har i større grad enn den øvrige skeive befolkningen i Norge forsøkt å ta sitt eget liv.
- Undersøkelsen har vist at transpersoner og bifile kvinner sliter spesielt med psykisk helse og er sterkt påvirket av dette.
- Majoriteten av de skeive respondentene oppgir at de IKKE har vært utsatt for diskriminering, trakassering, vold eller trusler – men intervjuene viser at informantene undergraver alvorlighetsgraden i hendelser som kan defineres som diskriminering og trakassering. Det later til at informantene ikke opplever det som selvfølgelig at skeive likestilles med heterofile, men slår seg til ro med at homonegative holdninger eksisterer.