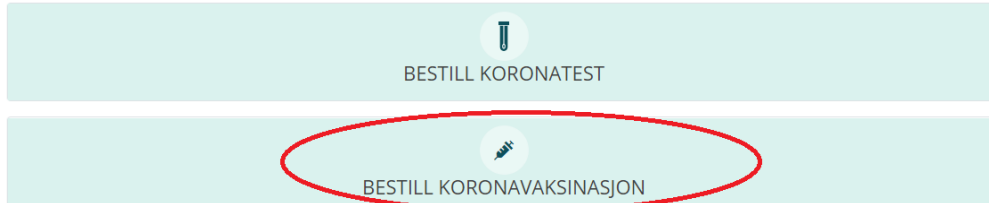


Registrering av samtykke for vaksine mot Covid-19/Korona

Registrering av samtykke

1. Gå inn på <https://c19.no/> og trykk Bestill koronavaksinasjon



2. Velg «Logg inn for å gi samtykke til koronavaksinasjon for barn under 16

I starten vil det ikke være nok koronavaksiner til alle i de anbefalte gruppene, så den må gis til de som trenger det mest først. Bestill time til vaksinasjon dersom du er i prioriteringsgruppen. Koronavaksinasjon er gratis.

[Les mer om koronavaksinasjon på FHI.no](#)

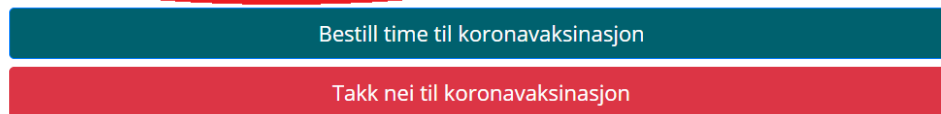
- 1 Logg inn med ID-porten
- 2 Fyll ut bestillingsskjema
- 3 Du blir tildelt en timeavtale til koronavaksinasjon

Har du bestilt koronavaksinasjon?

[Logg inn for å se din time](#)

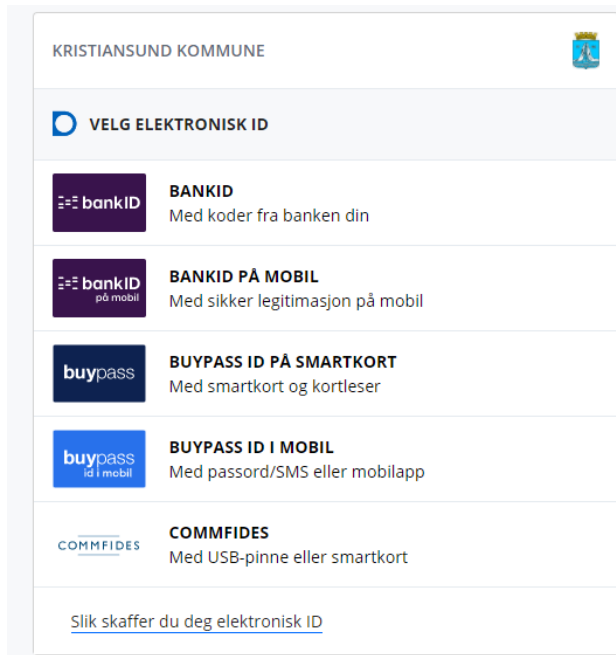
Samtykkeskjema for foresatte

[Logg inn for å gi samtykke til koronavaksinasjon for barn under 16](#)



3. Logg inn via et av valgene i IDporten.

PS. Kristiansund kommune vises da det er de som har utviklet løsningen som vi benytter



4. Les gjennom samtykkeerklæringen

Legg inn barnets fødselsnummer (alle 11 siffer)

Trykk «Jeg samtykker til at barnet får koronavaksine og Lagre

Du får så opp en boks som bekrefter at samtykke er gitt.

Viktig informasjon

For koronavaksinasjon hos ungdom under 16 år kreves samtykke fra begge foresatte ved felles foreldreansvar. Det vil si at begge foresatte må logge inn med ID- porten, en innlogging hver. Du må fylle ut fødselsnummer til barnet, samt velge om du samtykker/ ikke samtykker.

[Se samtykkeerklæringen her](#)

Barnets fødselsnummer/d-nummer

Jeg samtykker til at barnet får koronavaksine

Jeg samtykker ikke til at barnet får koronavaksine

Tilbake

Lagre